

云南理工职业学院单招考试手机端操作说明

1. 在手机商城中搜索“融智云考”，点击安装

(1) 安卓、鸿蒙系统商城搜索如下



(2) .IOS 系统商城搜索如下



2. 安装完成后点击打开“融智云考”APP，并输入对应学校编码，点击下一步

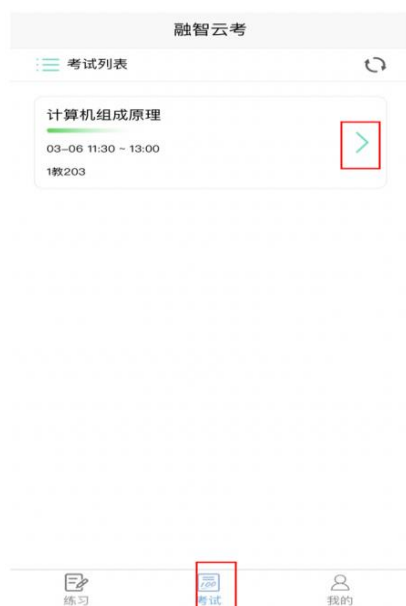


输入云南理工职业学院编码

3. 输入账号（身份证号）、密码（身份证号后六位），点击登录

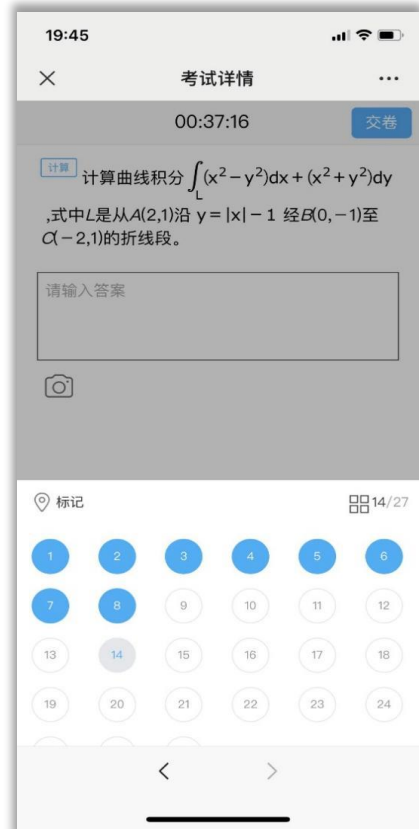
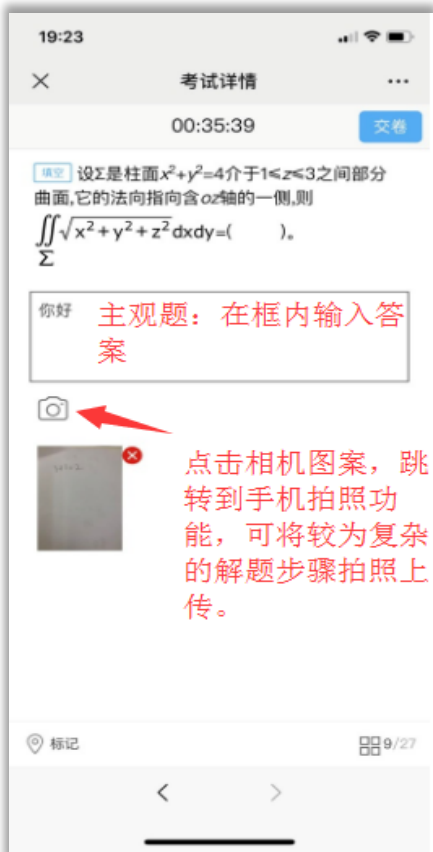
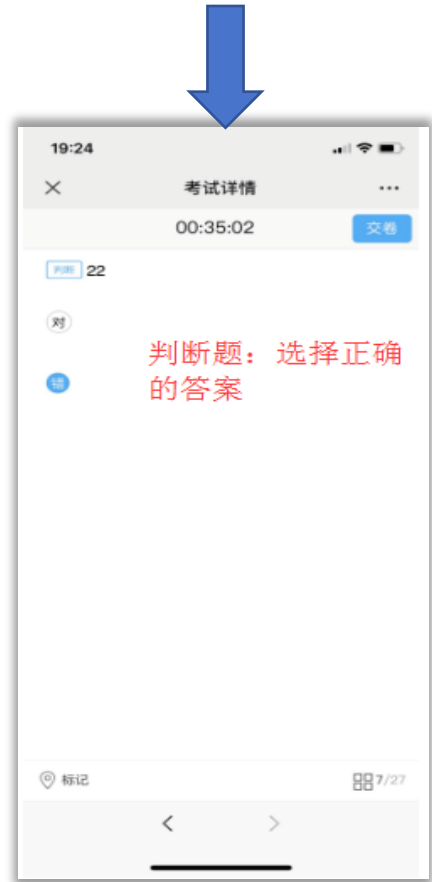


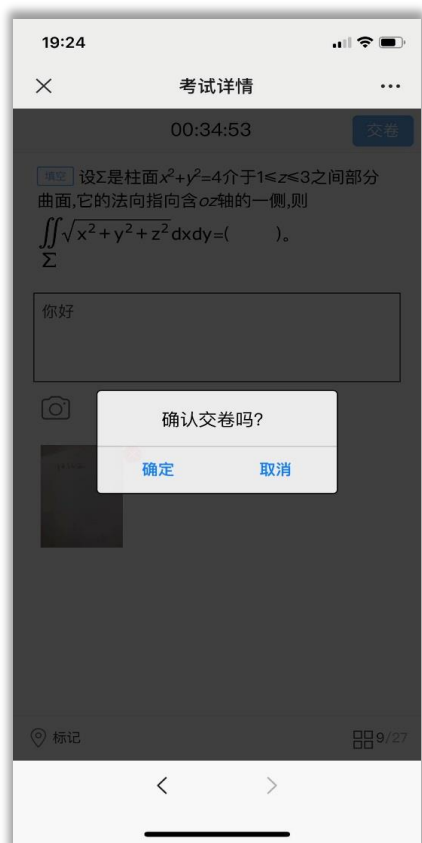
4. 登录进入后，点击界面下方的：考试模块，可看到开放的考试科目，点击相应的考试，即可进入



5. 进入考试后直接点击选项即可以选择答案，左右划动可以切换题目，倒计时结束自动交卷，做答完成也可以点击：交卷按钮。







确认作答无误后, 点击右上角的**交卷**按钮, 会提示确认交卷或取消。点击确定, 交卷成功考试完成

注意事项:

1. 考试信息在开考前一个小时可以看到。
2. 如果题目或者答案显示不完整, 调整手机界面缩放的大小。
3. 中途如果卡顿可以退出微信重新登录。
4. 请务必确认作答完成后, 在进行交卷。
5. 中途网络异常, 请尽快恢复网络继续作答。